

СОГЛАСОВАНО

Председатель комитета образования

Т.М. Петухова

(подпись)

" 04 " 08



СОГЛАСОВАНО

Заведующий МАДОУ ЦРР д/с № 14)

С.Б. Шапкина

(подпись)

" 02 " 2022 г.



СОГЛАСОВАНО

Начальник Центра Д и ТН ПДД ГИБДД

А.В. Анахов

(подпись)

(ф.и.о.)

" 03 " 08 2022 г.



## ПАСПОРТ ДОРОЖНОЙ БЕЗОПАСНОСТИ

муниципального автономного дошкольного образовательного учреждения  
города Калининграда центра развития ребенка – детского сада № 14  
МАДОУ ЦРР д/с № 14

2022 г.

## I. Общие сведения об образовательном учреждении

1. Тип образовательной организации: Дошкольная образовательная организация  
Юридический адрес ОУ: 236022 г. Калининград, ул. Бородинская, 17  
Фактический адрес ОУ: 236017 г. Калининград, ул. Бородинская, 17  
236017 г. Калининград, ул. Огарева, 31

2. Руководитель образовательной организации, заведующий  
Шашкина Светлана Борисовна 21-56-97  
(ФИО, рабочий номер телефона)

3. Заместитель заведующего  
Конончук Оксана Юрьевна 21-56-97  
(ФИО, рабочий номер телефона)

4. Ответственный работник комитета по образованию

---

(должность, ФИО, рабочий номер телефона)

5. Ответственные работники за проведение работы по профилактике детского травматизма (педагог или заместитель директора отвечающий за дорожную безопасность)

Заместитель заведующего Конончук Оксана Юрьевна 21-56-97  
(должность, ФИО, рабочий номер телефона)

6. Ответственный от Госавтоинспекции – старший инспектор по пропаганде БДД Центра ДиТН ПБДД ГИБДД УМВД России по Калининградской области, капитан полиции Гончеренок Анжелика Владимировна (рабочий телефон: 552-889).

7. Количество обучающихся в образовательном учреждении 157

8. Наличие уголка по БДД Имеются в каждой возрастной группе

9. Наличие класса по БДД Нет

10. Наличие автогородка (площадка по БДД) имеется площадка в каждом корпусе

11. Время занятий в образовательной организации 07:30 – 19:30

12. Телефоны оперативных служб (МЧС, скорая помощь, полиция, дежурная часть, телефон доверия)

Отдел полиции № 3 МВД России по г. Калининграду (Центральный) 112, 102, 552-202

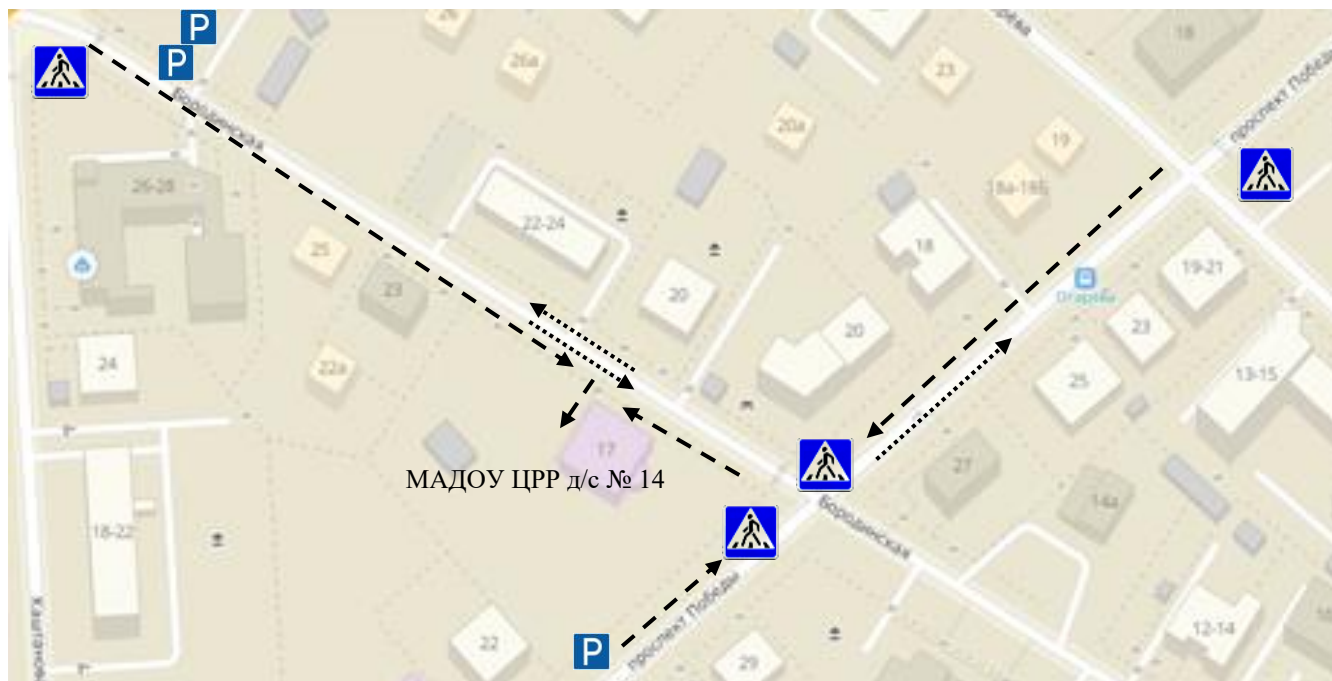
Территориальное подразделение ГУ МЧС России по Калининградской области 112, 52-93-87, 52-94-00

## II. Основная часть паспорта

### 1. План-схема А.

Схема организации дорожного движения в непосредственной близости от образовательного учреждения с размещением соответствующих технических средств организации дорожного движения, маршрутов движения детей и расположение парковочных мест.

#### Корпус № 1

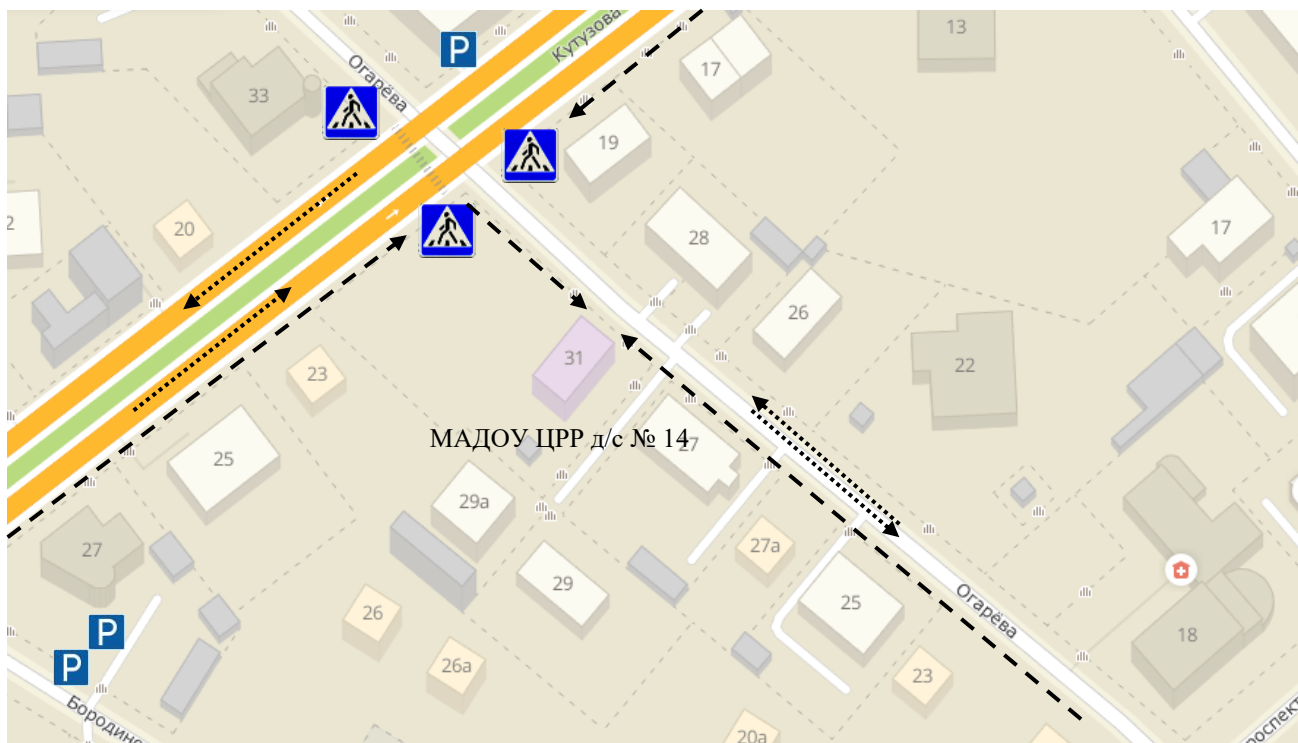


- ← - - - - Пути движения детей в образовательное учреждение
- ← ..... Пути движения транспортных средств

## План-схема А.

Схема организации дорожного движения в непосредственной близости от образовательного учреждения с размещением соответствующих технических средств организации дорожного движения, маршрутов движения детей и расположение парковочных мест.

### Корпус № 2

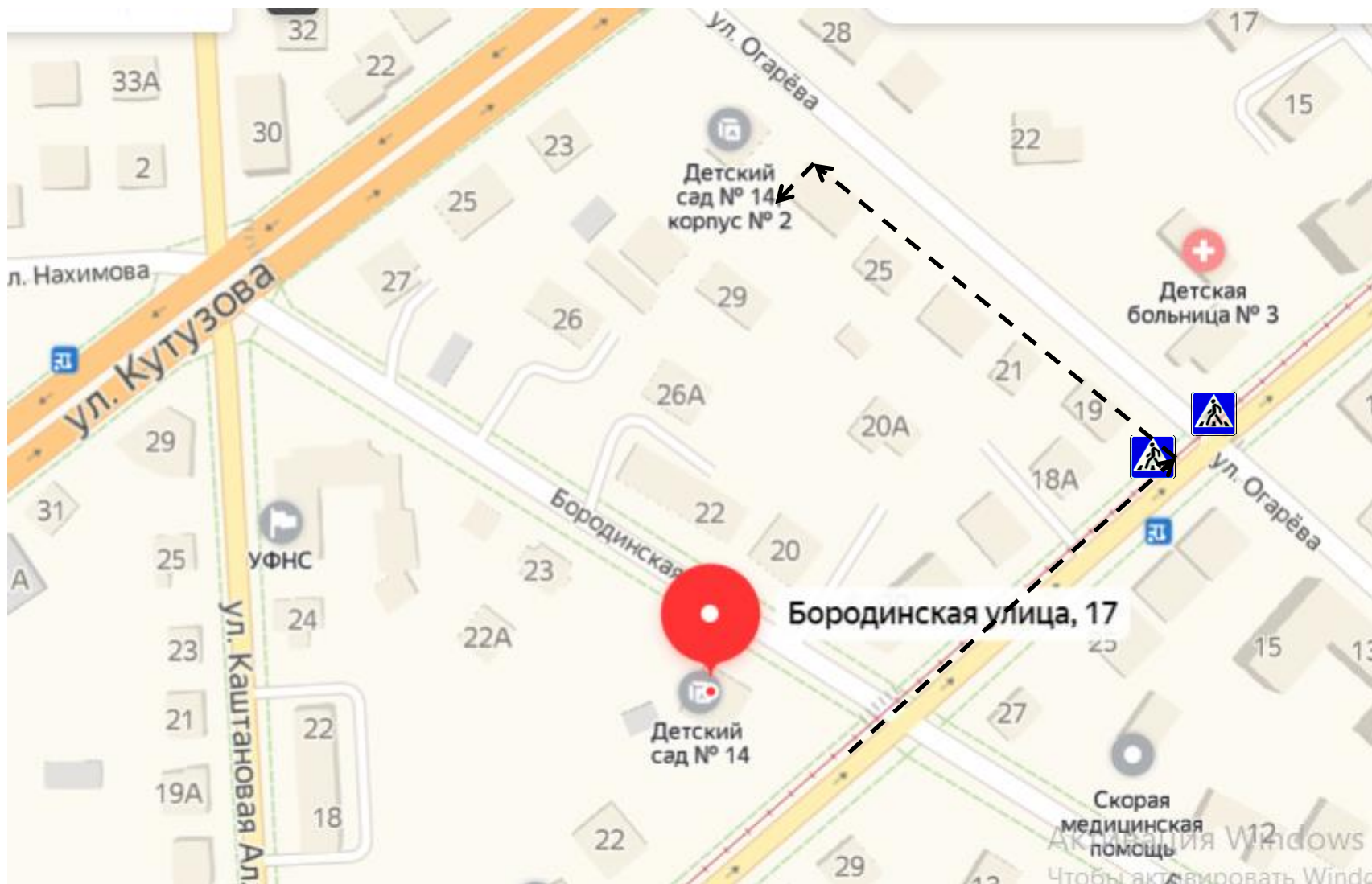


← - - - - Пути движения детей в образовательное учреждение

←..... Пути движения транспортных средств

## 2. План-схема Б.

Безопасные маршруты движения детей при перемещении между корпусами образовательного учреждения.



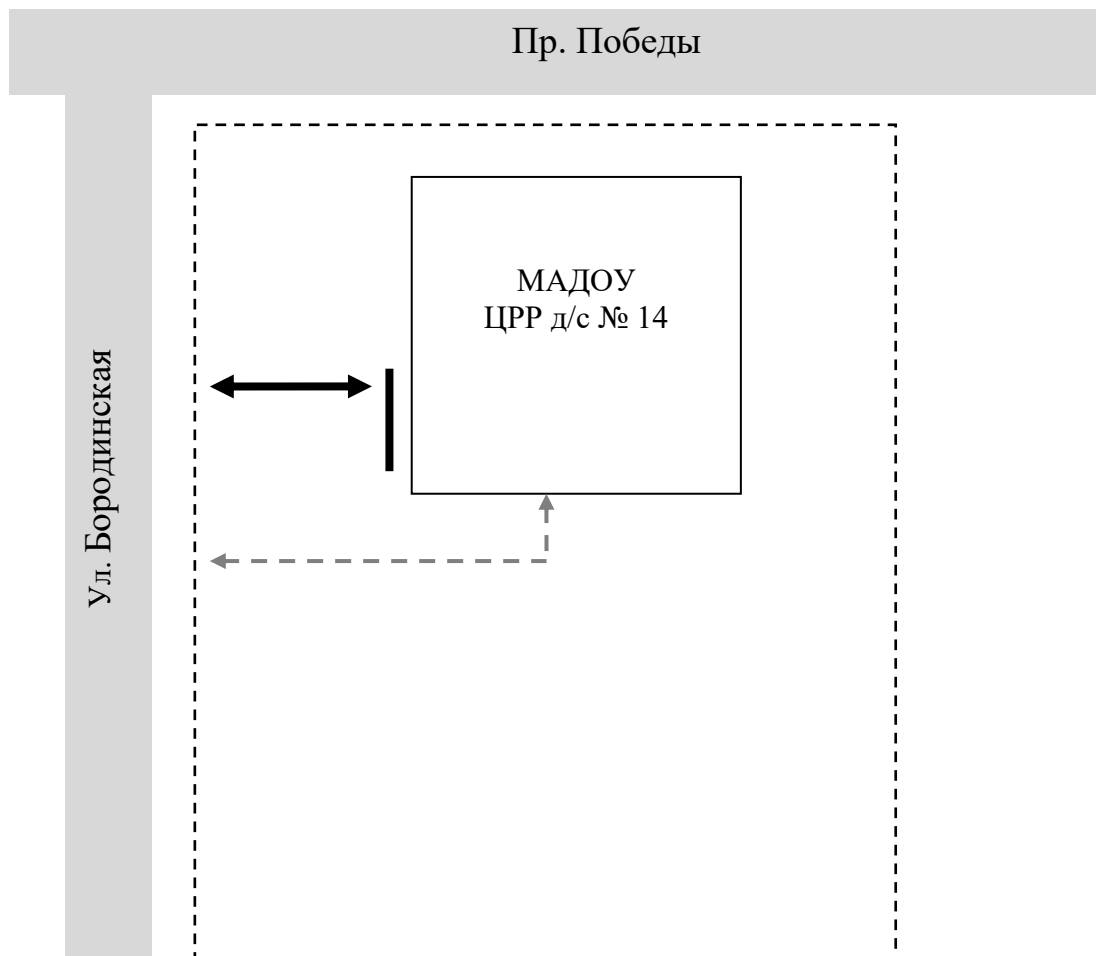


Путь движения детей при перемещении между корпусами образовательного учреждения

### 3. План-схема В.

Пути движения транспортных средств к местам разгрузки/погрузки и рекомендуемые безопасные пути передвижения детей по территории образовательной организации.

#### Корпус № 1



Место разгрузки/погрузки

Пути движения транспортных средств к местам разгрузки/погрузки

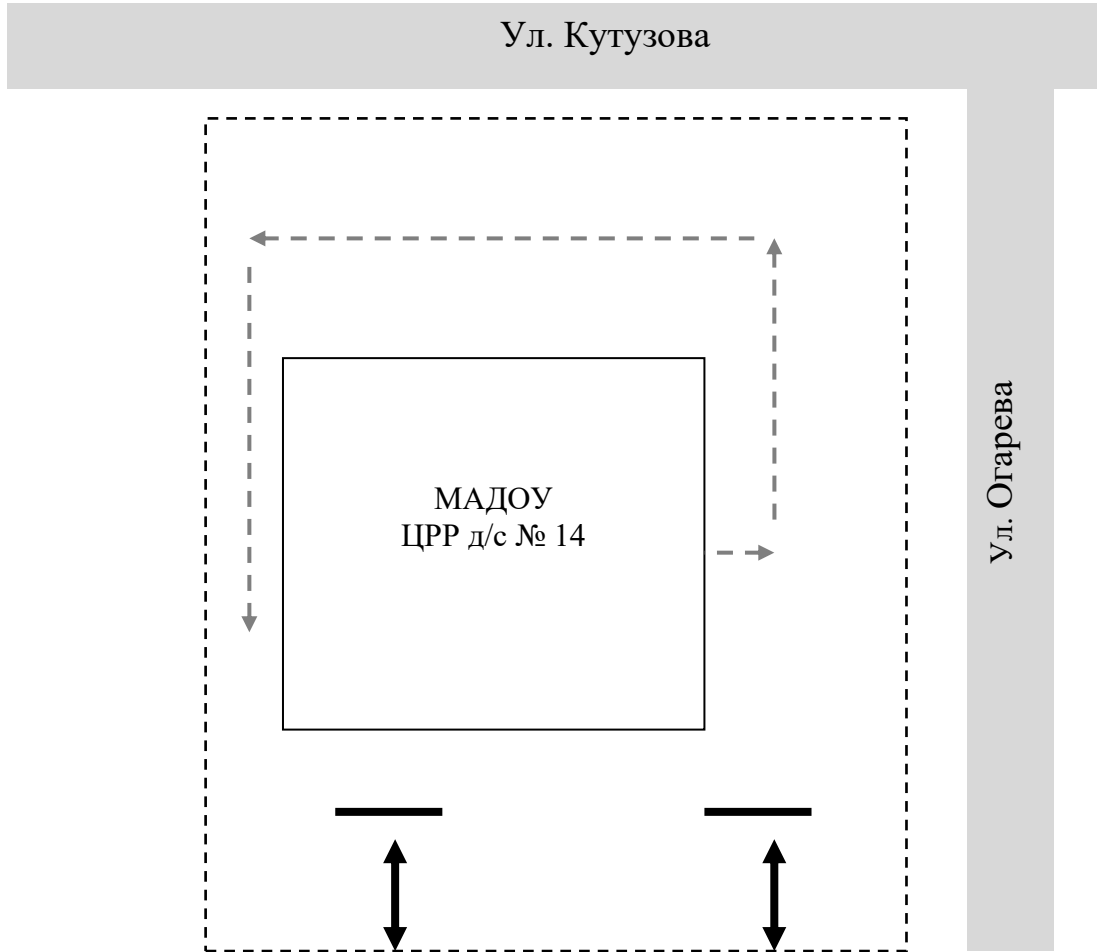
Рекомендуемые пути передвижения детей

Проезжая часть

План-схема В.

Пути движения транспортных средств к местам разгрузки/погрузки и рекомендуемые безопасные пути передвижения детей по территории образовательной организации.

Корпус № 2



Место разгрузки/погрузки

Пути движения транспортных средств к местам разгрузки/погрузки

Рекомендуемые пути передвижения детей

Проезжая часть



### III. Информационный материал

#### Пояснительная записка паспорта дорожной безопасности

Паспорт дорожной безопасности МАДОУ ЦРР д/с № 14 (далее Паспорт) является информационно-справочным документом, в котором отражаются сведения о соответствии МАДОУ ЦРР д/с № 14 (далее – Учреждение) требованиям дорожной безопасности, и устанавливаются требования, подтверждающие готовность Учреждения обеспечивать проведение необходимых мероприятий по защите воспитанников, связанных с дорожно-транспортным происшествием.

Разработка Паспорта осуществляется администрацией Учреждения с учетом настоящих требований и предложений органов государственной инспекции безопасности дорожного движения. Заведующий Учреждением организует процедуру согласования Паспорта с органами государственной инспекции безопасности дорожного движения и с Учредителем.

Паспорт составляется на текущий период и дополняется или корректируется по мере внесения изменений в документальные сведения, включенные в Паспорт, с указанием причин и даты их внесения (например, завершение реконструкции или капитального ремонта, изменение схемы, и другие). При заполнении Паспорта разрешается вносить дополнительную информацию с учетом особенностей объекта образования.

Актуализация паспорта (переоформление) осуществляется каждые 3 года с момента его утверждения. Уточнение данных осуществляется ежегодно по состоянию на новый учебный год. Паспорт хранится в сейфе в служебном кабинете заведующего Учреждением. По окончании срока действия паспорта, его повреждении и невозможности дальнейшего ведения оформляется новый паспорт, в который из ранее заведённого паспорта переносится информация, не утратившая значения на момент его переоформления. Ранее заведенный паспорт хранится 3 года, уничтожается в установленном порядке и проходит процедуру повторного согласования.

Разработчик Паспорта: заместитель заведующего – Конончук Оксана Юрьевна.

В МАДОУ ЦРР д/с № 14 большое внимание уделяется обучению детей правилам дорожного движения. Основными **целями и задачами обучения являются:**

1. Создание условий для формирования у дошкольников устойчивых навыков безопасного поведения на улицах и дорогах.
2. Сохранение жизни и здоровья детей.
3. Формирование у детей стереотипов безопасного поведения на улице.
4. Обучение дошкольников основам транспортной культуры.
5. Формирование у родителей устойчивого интереса к безопасности детей как участников дорожного движения, привлечение взрослых к совместной деятельности с детьми.

### **Ожидаемый результат:**

1. Совершенствование профилактической работы по ПДД в детском саду.
2. Формирование навыков правильного поведения детей.
3. Предотвращение детского дорожно-транспортного травматизма.

### **Направление деятельности:**

- ✓ познавательные игры;
- ✓ конкурсы рисунков, плакатов, стихотворений;
- ✓ создание развивающей среды в группах по ПДД.

### **Организационно-методическая работа**

В методическом кабинете Учреждения в разделе «Безопасность» размещен материал для работы по данной теме:

- ✓ разработаны перспективные планы по правилам дорожного движения для всех возрастных групп, конспекты занятий;
- ✓ в наличие методические рекомендации по организации деятельности по основам безопасного поведения: с детьми разных возрастных групп;
- ✓ для родителей разработаны памятки, буклеты, брошюры по безопасности поведения на дорогах, практические рекомендации;
- ✓ имеется литература по ПДД;
- ✓ регулярно обновляются уголки безопасности;
- ✓ ежегодно проводится «Неделя безопасности», игровые и обучающие мероприятия с детьми.

### **Инструктивно - методическая работа**

- ✓ проведение совещаний для педагогов, родителей по ПДД;
- ✓ разработка методических рекомендаций;
- ✓ распространение информационных листков, бюллетеней;
- ✓ обновление инструкций по проведению инструктажа с детьми о безопасности дорожного движения;
- ✓ проведение конкурсов, праздников, соревнований по ПДД;
- ✓ конкурсы рисунков, аппликаций.

## План мероприятий по ПДД и профилактике детского дорожно-транспортного травматизма

№ п/п	Мероприятия	Сроки	Ответственный за проведение
<b>1. Организационная работа</b>			
1.1	Разработка, утверждение перспективного плана мероприятий по профилактике ДДТТ в ДОУ на 2022-2023 учебный год	июль-август	Заместитель заведующего Конончук О.Ю.
1.2	Обновление предметно-развивающей среды в группе по обучению детей правилам дорожного движения	в течение года	Воспитатели
1.3	Обновление атрибутов для проигрывания дорожных ситуаций	в течение года	Воспитатели
1.4	Пополнение, обновление, оформление информационного «уголка безопасности», папок-передвижек для родителей	в течение года	Воспитатели
1.5	Выставка рисунков воспитанников по правилам дорожного движения	в течение года	Воспитатели
1.6	Участие в городских мероприятиях по профилактике детского дорожно-транспортного травматизма	в течение года	Заместитель заведующего Конончук О.Ю. Воспитатели
1.7	Участие в «Недели безопасности» в детском саду	сентябрь май	Заместитель заведующего Конончук О.Ю. Воспитатели
1.8	Оформление уголка безопасности в группах ДОУ	сентябрь	Заместитель заведующего Конончук О.Ю. Воспитатели
<b>2. Методическая работа</b>			
2.1	Выставка и обзор методической литературы по основам безопасности дорожного движения «В помощь воспитателю»	август	Заместитель заведующего Конончук О.Ю.
2.2	Контроль за организацией работы с детьми по ПДД	в течение года	Заместитель заведующего Конончук О.Ю.
2.3	Проведение инструктажа с воспитателями о выходе детей за пределы детского сада	в течение года	Заместитель заведующего Конончук О.Ю.

2.4	<p><i>Консультации:</i></p> <ul style="list-style-type: none"> <li>• «Организация предметно-развивающей среды в группе по обучению детей правилам дорожного движения»</li> <li>• «Воспитание у детей навыков безопасного поведения на улицах и дорогах»</li> <li>• «Организация работы с детьми по профилактике детского дорожно-транспортного травматизма в летний оздоровительный период»</li> </ul>	август  сентябрь   май	Заместитель заведующего Конончук О.Ю.
<b>3. Работа с детьми</b>			
3.1	<p><i>Беседы по профилактике детского дорожно-транспортного травматизма на темы:</i></p> <ul style="list-style-type: none"> <li>• Светофор - наш друг!</li> <li>• Дорожные знаки</li> <li>• Моя улица;</li> <li>• Пешеходный переход;</li> <li>• Транспорт;</li> <li>• Аккуратность гололёд на дороге вас спасёт;</li> <li>• Дорога не место для игр;</li> <li>• Какие бывают машины;</li> <li>• Что такое светофор;</li> <li>• Правила поведения в автобусе;</li> <li>• Правила езды на велосипеде, роликах и самокате;</li> <li>• Правила дорожные, которые нужно знать;</li> <li>• Всем ребятам надо знать, как по улице шагать;</li> <li>• Правила пешехода;</li> <li>• Как вести себя на улице.</li> </ul>	в течение года	Воспитатели
3.2	<p><i>Организация и проведение дидактических игр:</i></p> <ul style="list-style-type: none"> <li>• «Можно-нельзя»;</li> <li>• «По земле, по воде, по воздуху»;</li> <li>• «Наша улица»;</li> <li>• «Красный, желтый, зеленый»;</li> <li>• «Найди такой же знак»;</li> <li>• «Собери автомобиль»;</li> <li>• «Транспорт»;</li> <li>• «Угадай вид транспорта по описанию»;</li> <li>• «Найди и расскажи»;</li> <li>• «Собери знак»;</li> <li>• «Что означает?»;</li> <li>• «Найди дорожный знак»;</li> <li>• «Светофор»;</li> <li>• «Сигналы светофора»</li> </ul>	в течение года	Воспитатели
3.3	<p><i>Организация и проведение сюжетно-ролевые игр:</i></p> <ul style="list-style-type: none"> <li>• «Мы водители и пассажиры»;</li> </ul>	в течение года	Воспитатели

	<ul style="list-style-type: none"> <li>• «Водители и пешеходы»;</li> <li>• «Шофёры»;</li> <li>• «Транспорт»;</li> <li>• «Служба спасения»;</li> <li>• «Скорая помощь»;</li> <li>• «Поездка на автомобиле»</li> </ul>		
3.4	<p><i>Проведение подвижных игр:</i></p> <ul style="list-style-type: none"> <li>• «Воробушек и автомобили»;</li> <li>• «Бегущий светофор»;</li> <li>• «Мы едем, едем, едем...»;</li> <li>• «Красный, желтый, зелёный»;</li> <li>• «Светофор»;</li> <li>• «Поезд»</li> </ul>	в течение года	Воспитатели
3.5	<p><i>Чтение художественной литературы:</i></p> <ul style="list-style-type: none"> <li>• С. Михалков «Моя улица», «Велосипед», «Скверная история»;</li> <li>• С. Маршак «Милиционер», «Мяч»;</li> <li>• А. Северный «Светофор»;</li> <li>• В. Семиренко «Запрещается-разрешается»;</li> <li>• В. Головкин «Правила движения»;</li> <li>• Я. Пишумов «Машины», «Самый лучший пешеход», «Три сигнала светофора»;</li> <li>• В. Волков «В парке»;</li> <li>• М Пляцковский «Светофор»;</li> <li>• И. Лешкевич «Гололед»;</li> <li>• В. Степанов «Машины»;</li> <li>• В. Кожевников «Светофор»;</li> <li>• И. Серяков «Улица, где все спешат»;</li> <li>• И. Л. Сандбери «Мальчик и сто автомобилей»;</li> <li>• О. Бедарев «Правила дорожные»;</li> <li>• Н. Кончаловская «Самокат»</li> </ul>	в течение года	Воспитатели
3.6	<p><i>Просмотр мультимедийных фильмов, презентаций, видеофильмов по обучению детей ПДД</i></p> <ul style="list-style-type: none"> <li>• «Правила дорожного движения»;</li> <li>• «Правила пешеходов»;</li> <li>• «Азбука безопасности»;</li> <li>• «Медвежонок на дороге»;</li> <li>• «Лунтик учит правила»;</li> <li>• «Зай и Чик»;</li> <li>• «Зимние приключения зебрёнка»;</li> <li>• «Аркадий Паровозов спешит на помощь – опасные игры зимой»</li> </ul>	в течение года	Воспитатели
3.7	<p><i>Наблюдения:</i></p> <ul style="list-style-type: none"> <li>• Наблюдение за движением пешеходов;</li> <li>• Наблюдение за движением транспорта;</li> <li>• Рассмотрение видов транспорта</li> </ul>	в течение года	Воспитатели

3.8	<p><i>Спортивно-игровой досуг:</i></p> <ul style="list-style-type: none"> <li>• «Дорожная азбука» (в рамках межсетевого взаимодействия группа № 6)</li> <li>• «По дороге в детский сад» (группы № 4, №5)</li> <li>• «Наш друг Светофор» (группы № 2, №3, № 4)</li> <li>• «Про Емелю, пешеходов и дорожных человечков» (группы № 5, № 6)</li> <li>• «Идем в гости к зебре» (группы № 2, №3, № 4)</li> <li>• «Грамотный пешеход» (группы № 2, №3, №4, №5)</li> <li>• Викторина «Знатоки правил дорожного движения» (группы № 5, №6)</li> <li>• «Путешествие в страну Светофорию» (группы №2, №3, №4)</li> <li>• «Экзамен для юных автоинспекторов» (группа №6)</li> </ul>	<p>сентябрь</p> <p>октябрь</p> <p>ноябрь</p> <p>февраль</p> <p>март</p> <p>апрель</p> <p>май</p>	Педагогические работники
3.9	Целевые прогулки к проезжей части	декабрь январь	Воспитатели
3.10	Выставка детских рисунков	в течение года	Воспитатели
<b>4. Работа с родителями</b>			
4.1	Профилактические беседы по предупреждению детского дорожно-транспортного травматизма	в течение года	Воспитатели
4.2	<p><i>Размещение информации для родителей:</i></p> <ul style="list-style-type: none"> <li>• «Игры для детей по ПДД»</li> <li>• «Воспитание у детей навыков безопасного поведения на улицах и дорогах»</li> <li>• Памятка «Светоотражатели»</li> <li>• «Безопасность детей в новогодние праздники и каникулы»</li> <li>• «Правила поведения при гололёде»</li> <li>• «Выполняем правила дорожного движения»</li> <li>• «Безопасная дорога»</li> <li>• «Правила безопасного поведения на дорогах для пешеходов»</li> <li>• «Предупреждение детского дорожно-транспортного травматизма в летний оздоровительный период»</li> </ul>	<p>сентябрь</p> <p>октябрь</p> <p>ноябрь</p> <p>декабрь</p> <p>январь</p> <p>февраль</p> <p>март</p> <p>апрель</p> <p>май</p>	Воспитатели

## **Методическая база по ПДД:**

*Наличие и оснащённость помещений по обучению детей правилам дорожного движения:*

✓ для развития у дошкольников умений безопасного поведения на улице на территории Учреждения оформлена площадка безопасности движения «Школа дорожных наук»;

✓ имеются необходимые атрибуты для проведения игр по отработке практических навыков (детский транспорт: машины, выносные дорожные знаки, светофор и т.д.);

✓ оформлены уголки безопасности с учетом возрастных программных требований;

✓ имеется магнитная доска по ПДД с дидактическим материалом;

✓ в наличии наборы игровых транспортных средств;

✓ иллюстрации с изображениями транспортных средств, наглядный материал (плакаты, картины);

✓ атрибуты к сюжетно-ролевым играм (атрибуты регулировщика);

✓ дорожные знаки (наглядные и переносные);

✓ дидактические игры по ПДД: «На улицах нашего города», «Говорящие знаки», «Дорожная азбука», «Стоп! Иди!» и т.д.;

✓ демонстрационный и наглядный материал: «Правила маленьких пешеходов» (демонстрационный набор иллюстраций по ПДД для детей дошкольного возраста);

✓ переносной электрический макет светофора;

✓ макеты, строительный материал

В информационных уголках для родителей:

✓ размещен наглядный материал (памятки для родителей, информационные листы; буклеты);

✓ оформлена выставка творческих работ с детьми и совместных с детьми работ;

✓ наличие рекламной информационной продукции по ПДД для родителей.

## *Программно-методическое оснащение:*

1. Детство: Примерная основная общеобразовательная программа дошкольного образования /под ред. Т.И. Бабаевой, А.Г. Гогобидзе, З.А. Михайловой и др.- СПб.: ООО «ИЗДАТЕЛЬСТВО «ДЕТСТВО-ПРЕСС», 2011.

2. Старцева О.Ю. Школа дорожных наук: Дошкольникам о правилах дорожного движения, 4-е изд., дополн. – М.: ТЦ Сфера, 2017.

3. Учебно-методическое пособие для учителей и преподавателей общеобразовательных учреждений, дошкольных и учреждений дополнительного образования «Дорожная безопасность», составитель – старший инспектор по пропаганде безопасности дорожного движения управления ГИБДД УВД Калининградской области Н. Севастьянова.

Методическая дата по ПДД:

Изучение в обязательном порядке по окончании обучения проводится в обязательном порядке. Для развития и совершенствования навыков безопасного вождения на территории Удмуртской Республики проводится обучение безопасности движения (ПДД) для водителей транспортных средств. Необходимо изучить и усвоить ПДД, а также требования к водителям транспортных средств (в т.ч. оформление документов, соблюдение правил дорожного движения, соблюдение правил эксплуатации транспортных средств).

ПРОНУМЕРОВАНО ПРОШИТО, И СКРЕПЛЕНО ПЕЧАТЬЮ  
НА \_\_\_\_\_ ЛИСТАХ.  
ЗАВЕДУЮЩИЙ МАДУОУ ДРР ДС №14  
ШАНКИНА С.Б.

